



超星教学平台使用手册（学生版）

目录

1 登录.....	1
1.1 下载安装.....	1
1.2 注册登录.....	1
1.2.1 手机端.....	1
1.2.2 电脑端.....	3
2 学习课程	4
2.1 手机端.....	4
2.1.1 进入课堂.....	4
2.1.2 课上.....	6
2.1.3 课后.....	8
2.2 电脑端.....	9
2.2.1 进入课堂.....	9
2.2.2 课上.....	11
3 作业及考试.....	13
3.1 手机端.....	13
3.1.1 作答入口.....	13
3.1.2 考试过程.....	14
3.1.3 生生互评.....	15



3.1.4 查看成绩及答案	16
3.2 电脑端.....	16
3.2.1 作答入口.....	16
3.2.2 生生互评	19



1 登录

1.1 下载安装

扫描下方二维码 , 或者从手机应用商店、App Store 搜索 “学习通” 下载安装。



1.2 注册登录

1.2.1 手机端

备注：

对于首次使用学习通的同学，需要注册并绑定单位及学号才能查看并学习课程哦！

之前使用过学习通、并且学号绑定了手机号的同学直接输入手机号和密码登录就好啦~

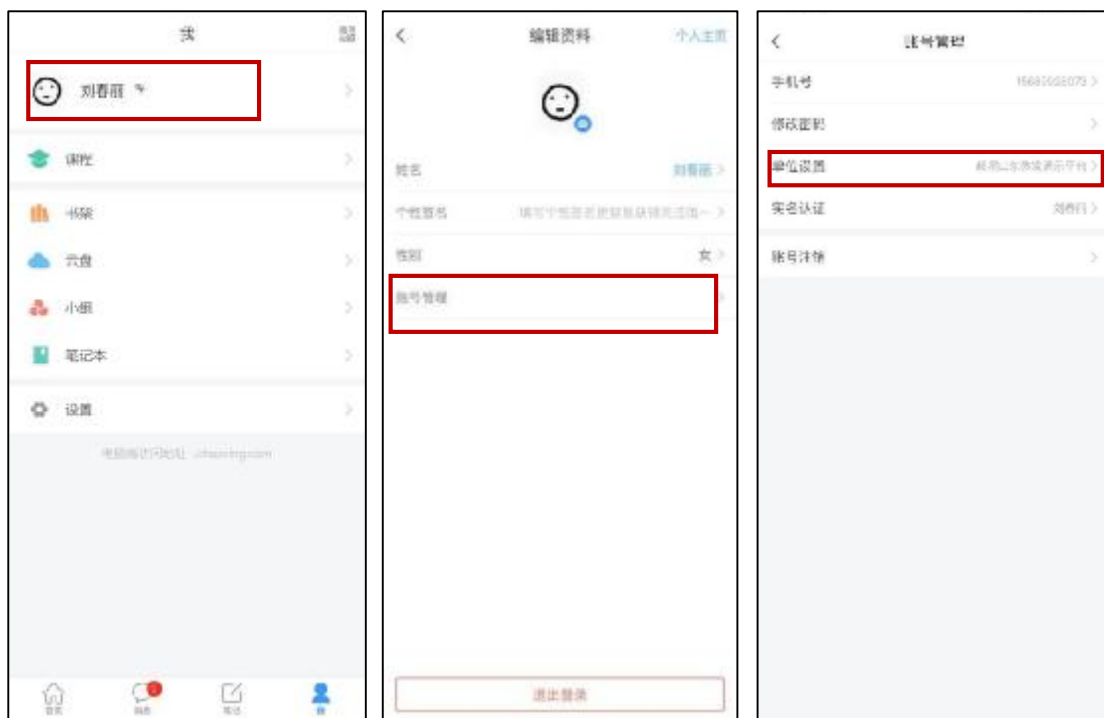
1. 打开学习通，点击“新用户注册”，利用手机号注册登录—根据系统提示



绑定单位 UC 码 (9594) ——绑定学号——绑定真实姓名



2. 登录成功之后，点击个人头像处进行信息确认。





1.2.2 电脑端

打开网址 www.chaoxing.com ,或通过学校的超星泛雅网络平台进入学习通登录界面，点击右上角“登录”按钮。



注：1.未注册的同学，需要提前注册并绑定单位 UC 码及学号。

2.已经在手机端注册的同学，与学习通账号密码一致，可以通过以下三种方式进行登录：

- ①输入“手机号+密码”；
- ②输入“手机号+验证码”；
- ③学习通 app 扫码登录。

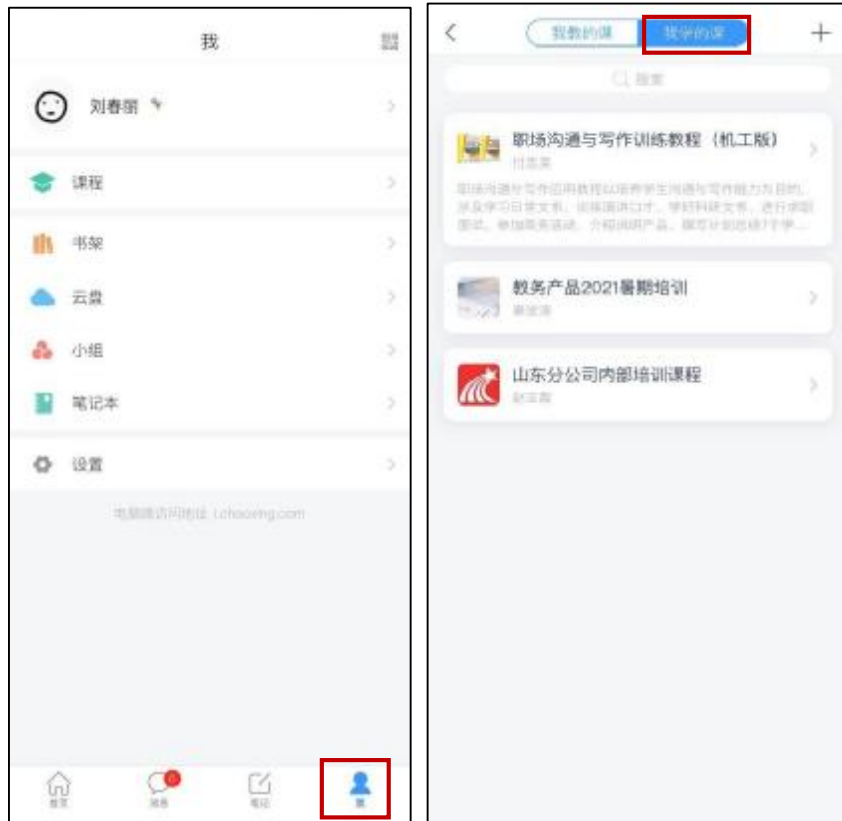


2 学习课程

2.1 手机端

2.1.1 进入课堂




登录后，点击右下角【我】—【课程】，即可查看课程列表并点击进入开始学习。



进入课程学习界面，在“**章节**”点击任一小标题，即可开始观看这一小节的教
学视频和教学材料。





【温馨提醒】若课程未学完，未完成的任务点以  显示，若章节有 2 个任务点未完成，在章节名称前面会有  显示，当完成课程章节的任务点，系统会自动以  显示。

2.1.2 课上

【课堂活动】老师发起的班级课堂活动，包括签到、投票、主题讨论、随堂练习等内容，学生在手机端收到提醒，并进行签到、回答问题、参与讨论等。

1. 课堂活动——签到

学生在学习通上收到签到任务后，可以根据老师的设置进行手势签到/位置签到等。



2. 课堂活动——投票/问卷

学生可以在课中参与“投票/问卷”。



3.课堂活动——课堂练习

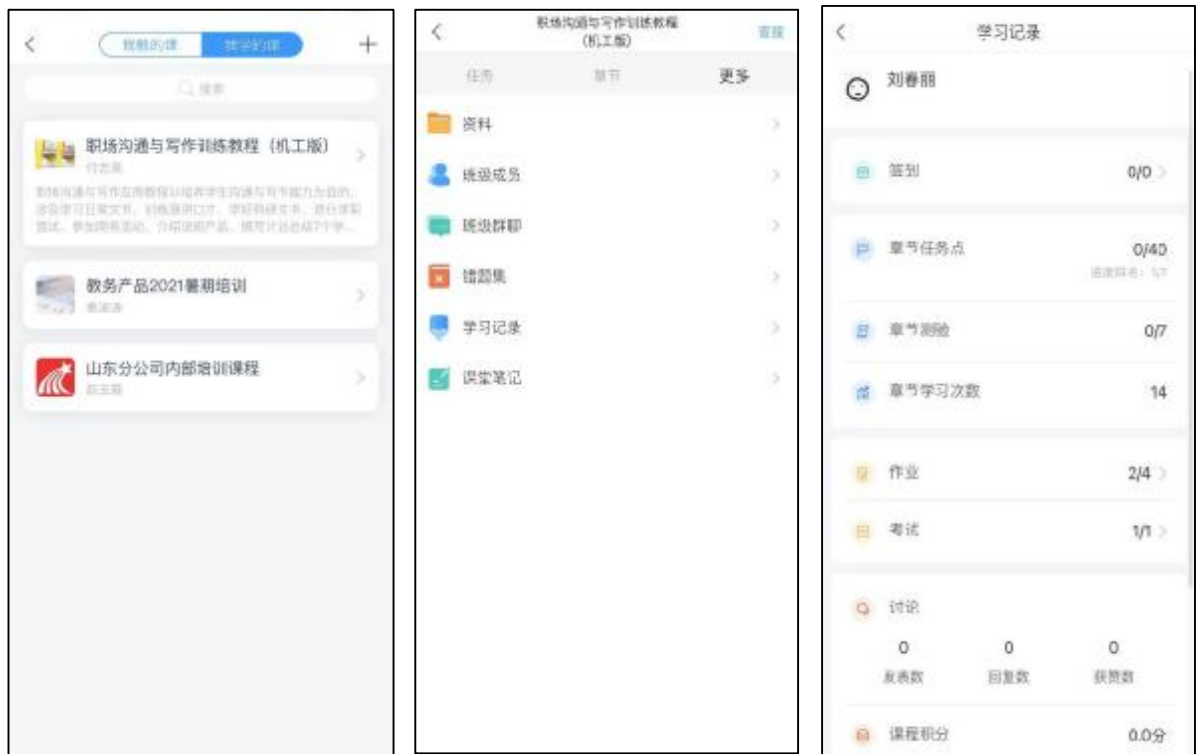
学习通为课程随堂答题提供单选题、多选题、判断题、填空题、简答题 5 种题型。

老师在讲课时将会发送习题，学生可以通过课堂内容中的新课堂习题提醒，进入习题页面，如下图所示。老师可以设置答题的时间限制（可以提前结束）。注意题目的作答倒计时的时间从老师发送题目开始计时，而非点击进入习题页面，题目作答后不可更改。



2.1.3 课后

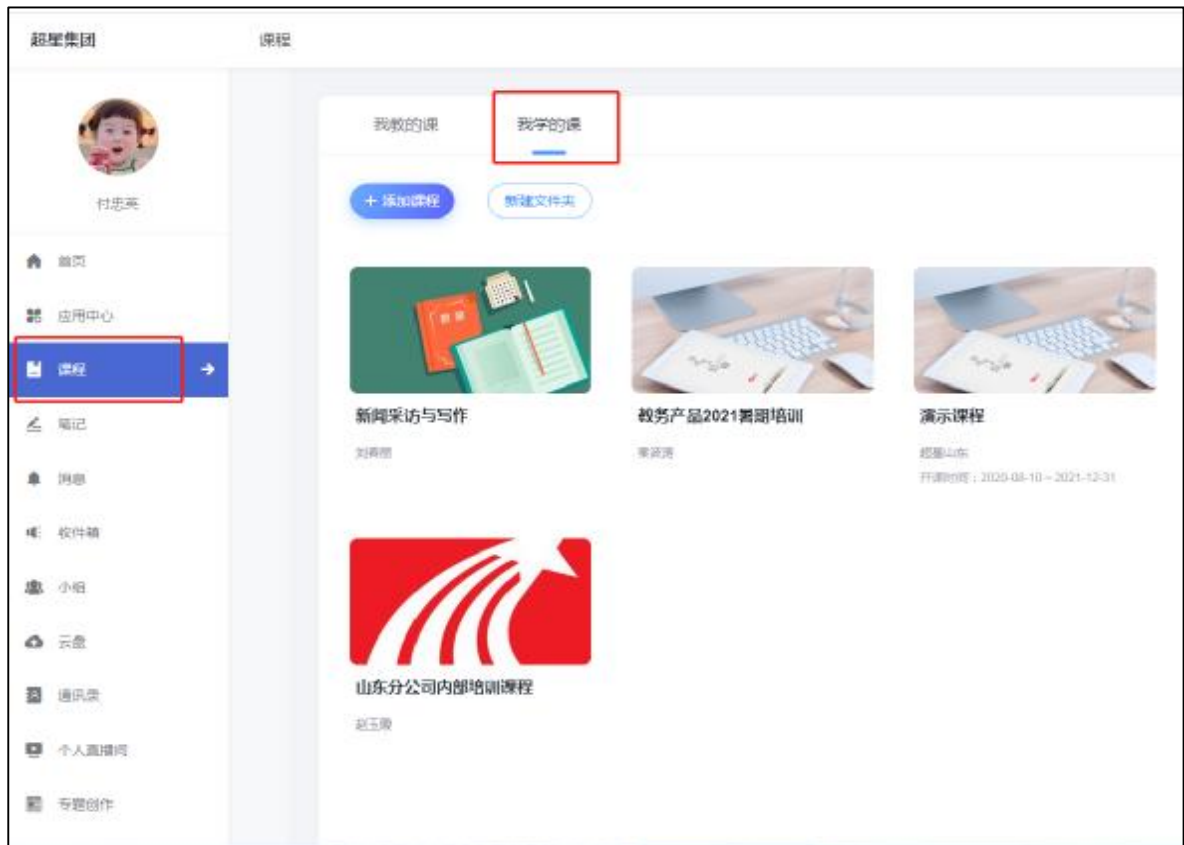
上课结束后，学生可以在学习通 APP 看到课程的小结点击“**我学的课**” - “**更多**” - “**学习记录**”，包含签到、章节任务点、章节测验、作业、考试、讨论等详细的数据。



2.2 电脑端

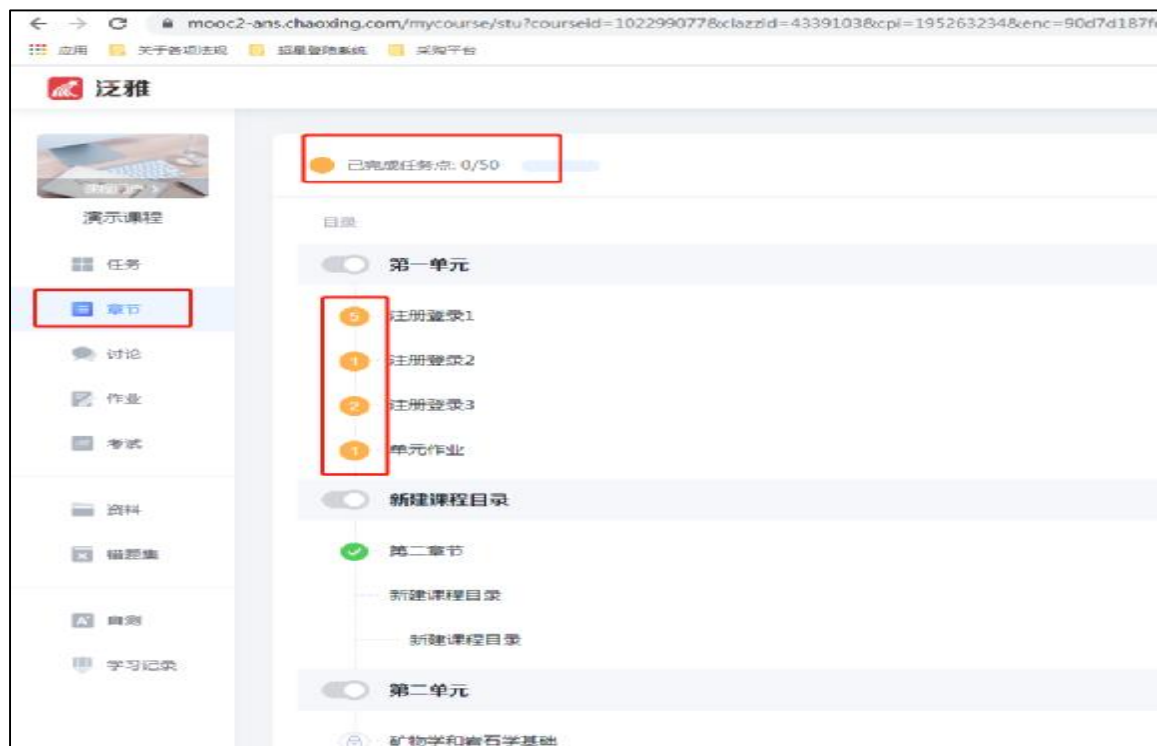
2.2.1 进入课堂

登录后，点击左侧菜单列“课程”按钮，点击“我学的课”，点击下面课程列表里的课程就可进入学习。





进入课程，点击左侧列表中的“**章节**”按钮，进行任务点的学习，将课程章节中的任务点全部完成之后才能完成本课程的学习。

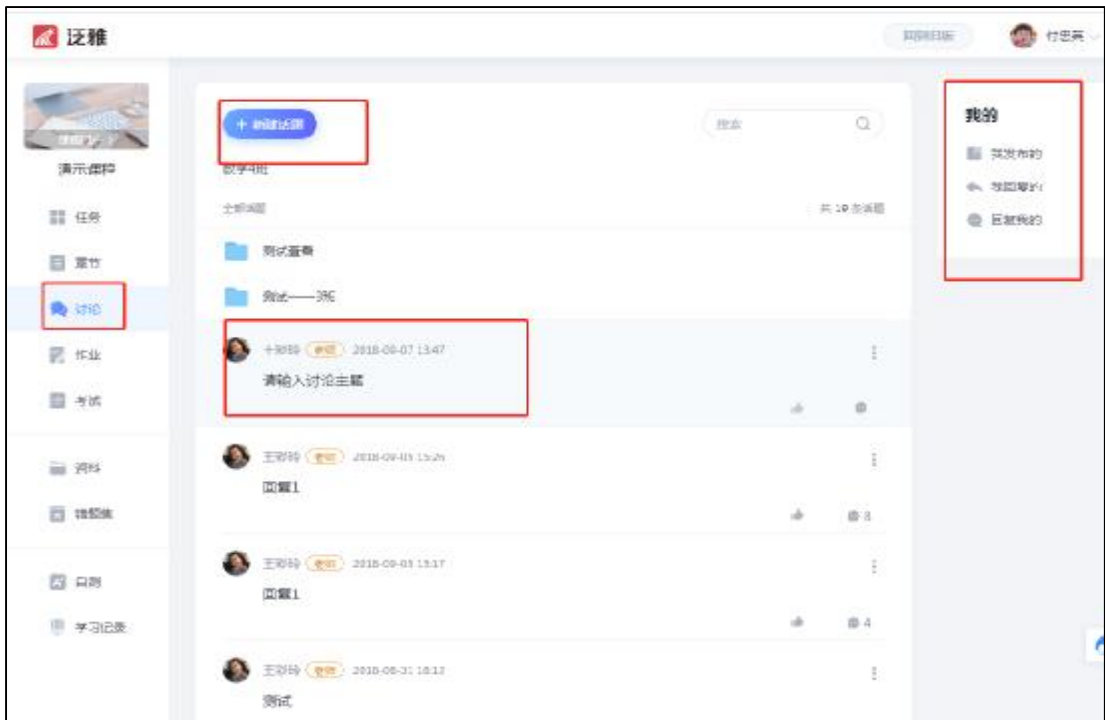


2.2.2 课上

1. 讨论

进入课程之后点击左侧列表中“**讨论**”按钮，可以点击“+**新建话题**”进行发布讨论的操作，点击老师发布的讨论可以进行回复的操作。

在讨论界面的右上角可以实时看到“我发布的”“我回复的”“回复我的”讨论情况。



2.课堂活动（签到、调查问卷、分组任务、随堂练习、通知等）

点击进入课程，左侧列表中点击“任务”按钮，在“进行中”的任务中找到正在进行的课堂活动。





3 作业及考试

3.1 手机端

3.1.1 作答入口

老师发布试卷后，学生将在学习通 APP 中收到“**作业/考试提交提醒**”，学生可直接点击该提醒进入作答页面。

如果错过了作业/考试提醒，也可在学习通 APP 点击“**我学的课-作业/考试**”进入答题。

方法一：



方法二：



3.1.2 考试过程

学习通为在线考试提供单选题、多选题、判断题、填空题、简答题 5 种题型，其中简答题可以以文字和图片形式作答。

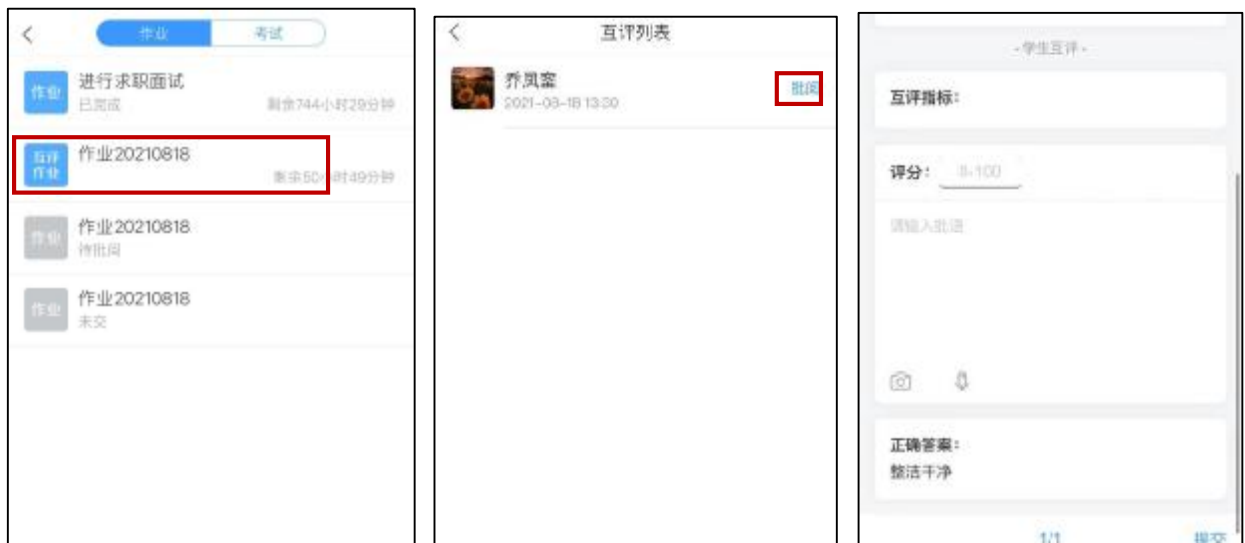
考试过程中，如果离开考试系统，会收到离开考试提醒。但学生每填答一道题系统将实时保存作答记录，但学生必须点击试卷最后的“**去交卷**”，才能顺利提交试卷。

考试时长结束或考试截止时间到了以后，试卷将被自动提交，逾时无法再进行作答。



3.1.3 生生互评

如果老师在布置作业时设置了生生互评的功能，同学们可以对其他同学提交的作业进行评价。在作业界面点击待批作业，可以对其他同学提交的作业进行批阅。





3.1.4 查看成绩及答案

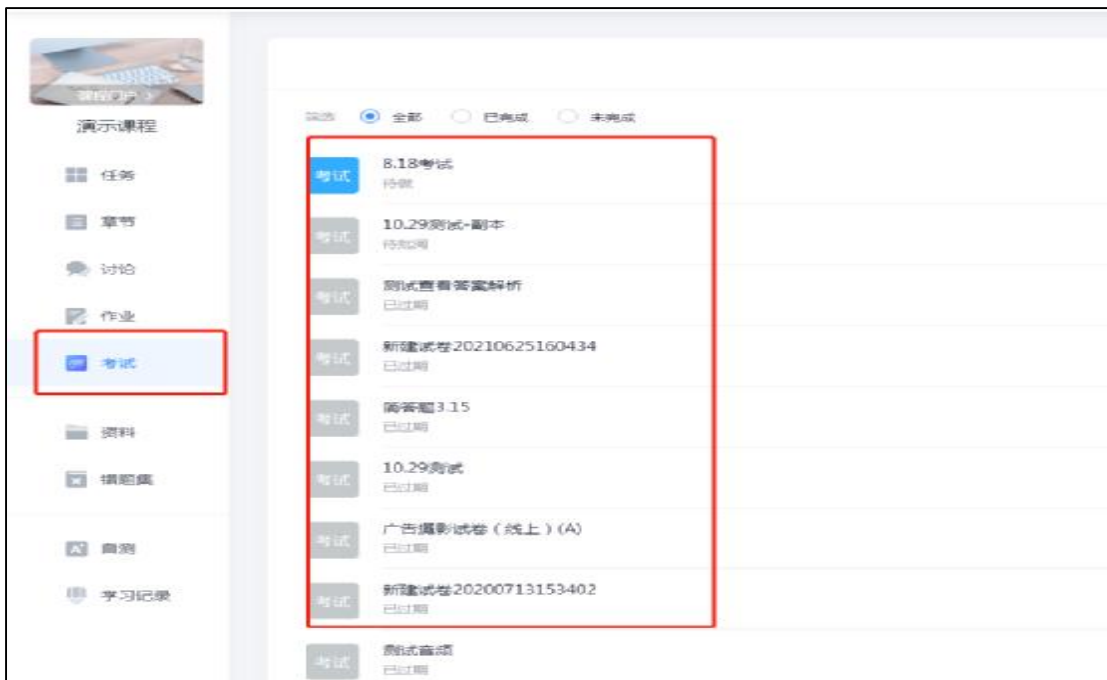
交卷后,答案将根据老师设置的时间显示,届时学生再次点击该试卷进入,将看到个人成绩单以及每道题作答的情况。



3.2 电脑端

3.2.1 作答入口

首先进入所学课程,在左侧列表找到“作业”/“考试”按钮,在右侧作业/考试列表选择要完成的作业/考试点击进入,完成后点击右上角“提交”按钮进行作业/考试的提交即可。



小考试

题量: 2 满分: 10.0 考试时间: 2021-08-18 13:45 至 2021-08-19 14:45

09' 52"

1. 简答题 (5.0分)

1

2. 判断题 (5.0分)

1

一. 简答题 (共1题, 5.0分)

1. (简答题, 5.0分) 职业技能重要吗

重要

下一题

B I U A

提示

确认交卷?

取消 确定



3.2.2 生生互评

首先进入所学课程，在“作业”模块找到需要互评的作业点击进入。



根据正确答案进行作业/考试的评分即可，评完点击右下角的“提交”。

